

Βοήθεια στη σελιδοποίηση



Η ακριβής ακολουθία του εγχειριδίου αυτού θα σας επιτρέψει να μειώσετε τα έξοδα σελιδοποίησης.

Ο στόχος του αυτού του κεφαλαίου είναι να σας βοηθήσει να εκδώσετε ένα άρτιο βιβλίο όπως κάθε άλλο που βρίσκεται στη βιβλιοθήκη σας. Για να το αντιληφθείτε καλύτερα, ανοίξτε μερικά από τα βιβλία σας και ελέγξτε τις ακόλουθες λεπτομέρειες: όλα τα βιβλία αρχίζουν από μία σελίδα που περιέχει τον τίτλο, η επόμενη περιέχει την λίστα των έργων του ίδιου συγγραφέα, κλπ.

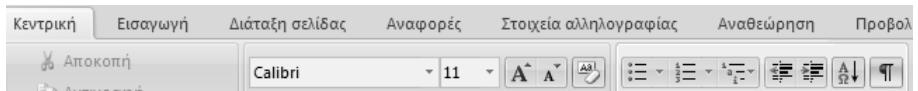
Ακολουθήστε πιστά τις παρακάτω οδηγίες, η ποιότητα του βιβλίου σας εξαρτάται από αυτές!

Επιλέξτε το «μονό» διάστιχο.

Βοηθητικό φυλλάδιο για την έκδοση του έργου σας

Πρώτο βήμα: Ο καθαρισμός του κειμένου

- Εμφανίστε όλα τα σημάδια παραγράφου και άλλα κρυφά σύμβολα μορφοποίησης.

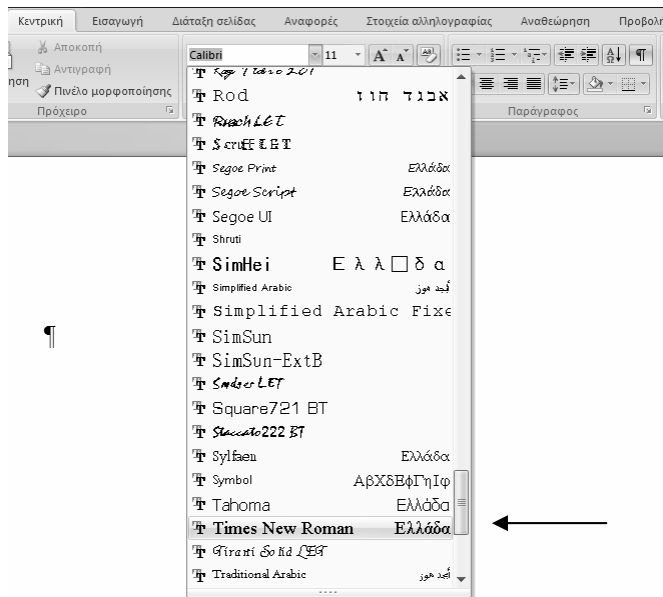


Κάντε κλικ

- Επιλέξτε όλο το κείμενο κάνοντας κλικ στο «Κεντρική», «Επεξεργασία» και «Επιλογή όλων».

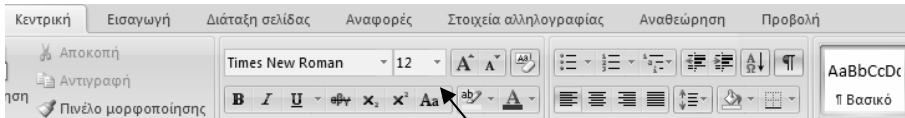
Βοήθεια στη σελιδοποίηση

- Επιλέξτε τη γραμματοσειρά Times New Roman (βλ. σκίτσο 2).



Βοηθητικό φυλλάδιο για την έκδοση του έργου σας

- Έχοντας το κείμενο ακόμα επιλεγμένο, επιλέξτε το μέγεθος γραμματοσειράς 12 (βλ. σκίτσο 3).



Σιγουρευτείτε πως κάθε παράγραφος δεν ξεκινάει ούτε με κενά (space) ούτε με μεγάλο κενό διαστήματος (tab).

Καλή σελιδοποίηση

Κακή σελιδοποίηση

Επόμενος αντίπαλος στην Α1 είναι τα Τρίκαλα το Σάββατο (17:00) αλλά παρά την τεράστια διαφορά δυναμικότητας των δύο ομάδων έδωσε ραντεβού με τους παίκτες του στις 19:00 της Πέμπτης (6/11).

Επόμενος αντίπαλος στην Α1 είναι τα Τρίκαλα το Σάββατο (17:00) αλλά παρά την τεράστια διαφορά δυναμικότητας των δύο ομάδων έδωσε ραντεβού με τους παίκτες του στις 19:00 της Πέμπτης (6/11).

Επόμενος αντίπαλος στην Α1 είναι τα Τρίκαλα το Σάββατο (17:00) αλλά παρά την τεράστια διαφορά δυναμικότητας των δύο ομάδων έδωσε ραντεβού με τους παίκτες του στις 19:00 της Πέμπτης (6/11).

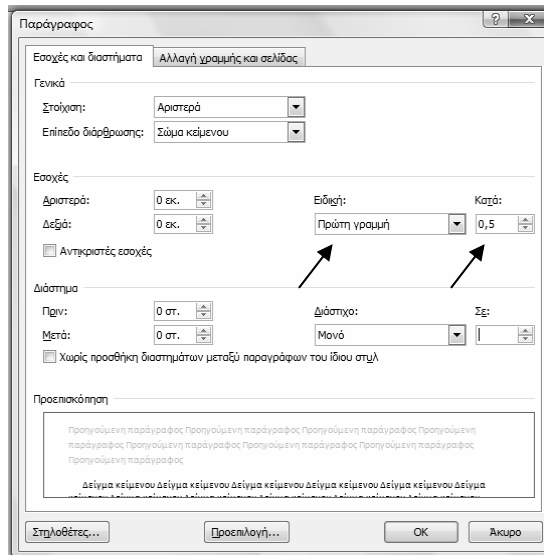
.....Επόμενος αντίπαλος στην Α1 είναι τα Τρίκαλα το Σάββατο (17:00) αλλά παρά την τεράστια διαφορά δυναμικότητας των δύο ομάδων έδωσε ραντεβού με τους παίκτες του στις 19:00 της Πέμπτης (6/11).

...Επόμενος αντίπαλος στην Α1 είναι τα Τρίκαλα το Σάββατο (17:00) αλλά παρά την τεράστια διαφορά δυναμικότητας των δύο ομάδων έδωσε ραντεβού με τους παίκτες του στις 19:00 της Πέμπτης (6/11).

→ Επόμενος αντίπαλος στην Α1 είναι τα Τρίκαλα το Σάββατο (17:00) αλλά παρά την τεράστια διαφορά δυναμικότητας των δύο ομάδων έδωσε ραντεβού με τους παίκτες του στις 19:00 της Πέμπτης (6/11).

Βοήθεια στη σελιδοποίηση

Εάν θέλετε, μπορείτε να ξεκινήσετε τις παραγράφους με εσοχές. Όμως, μόνο με εσοχή 0,5 εκ.



Βοηθητικό φυλλάδιο για την έκδοση του έργου σας

Δεύτερο βήμα: Η διόρθωση του κειμένου

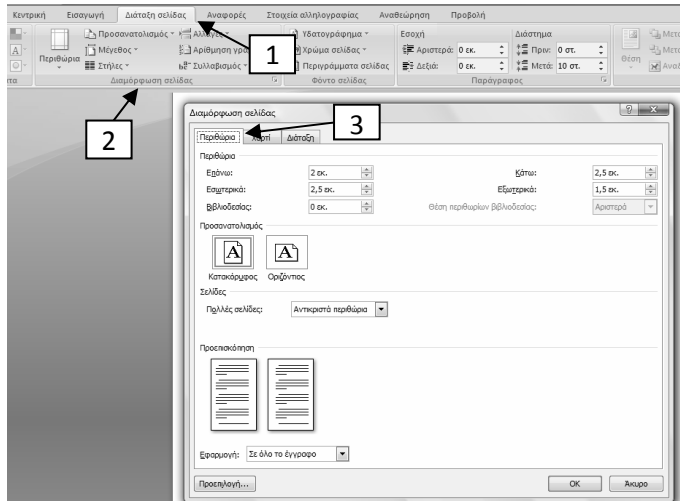
Διορθώστε πολύ προσεκτικά το κείμενο σας πριν το στείλετε στο Publibook. Διότι κάθε ορθογραφικό λάθος που θα ζητήσετε να διορθωθεί μετά τη λήψη των τυπογραφικών δοκιμών, θα επιφέρει ένα συμπληρωματικό κόστος.

The image shows a Microsoft Word window titled 'Εγγραφο1 - Mi'. The 'Anatheōrison' (Review) tab is active, showing options like 'Αναθεώρηση', 'Παρακολούθηση αλλαγών', and 'Παράθυρο Παρακολούθησ'. A callout '1' points to this tab. The 'Ορθογραφικός και γραμματικός έλεγχος' (Orthographic and Grammatical Check) button is highlighted with a callout '2'. The dialog box for 'Ορθογραφικός και γραμματικός έλεγχος: Ελληνικά (Ελλάδα)' is open, showing a list of words to be checked, including 'Νάνισο', 'Νάνιση', 'Νανά', 'Ξάνισι', and 'Μάνισι'. A callout '3' points to this dialog box. The dialog box contains a text area with the following text: 'Αγνιστή λέξη: Στην Αθήνα βρίσκεται από το μεσημέρι η αποστολή του Παναθηναϊκού, μετά τη νίκη στη Γαλλία επί της Νανσιφια την 3η αγωνιστική της Ευρωλίγκα.' Below this, there are buttons for 'Παράβλεψη', 'Παράβλεψη όλων', 'Προσθήκη στο λεξικό', 'Αλλαγή', 'Αλλαγή όλων', and 'Αυτόματη Διόρθωση'. At the bottom, there is a dropdown for 'Γλώσσα λεξικού: Ελληνικά (Ελλάδα)', a checkbox for 'Γραμματικός έλεγχος', and buttons for 'Επιλογές...', 'Ανάρεση', and 'Άκυρο'.

- 1: Κάντε κλικ στο «Αναθεώρηση»
- 2: Κάντε κλικ στο «Ορθογραφικός & γραμματικός έλεγχος»
- 3: Διορθώστε

Βοήθεια στη σελιδοποίηση

Τρίτο βήμα: Βάζοντας το βιβλίο σας στις ειδικές διαστάσεις του Publibook



1: Κάντε κλικ στο «Διάταξη σελίδας»

2: Ύστερα στο «Διαμόρφωση σελίδας»

3: Θα δείτε λοιπόν να παρουσιάζεται το επόμενο παράθυρο. Πηγαίνετε στα «Περιθώρια» :

Βοηθητικό φυλλάδιο για την έκδοση του έργου σας

Βάλτε τα περιθώρια ως εξής :

Επάνω: 2 εκ.

Κάτω: 2,5 εκ.

Εσωτερικά: 2,5 εκ.

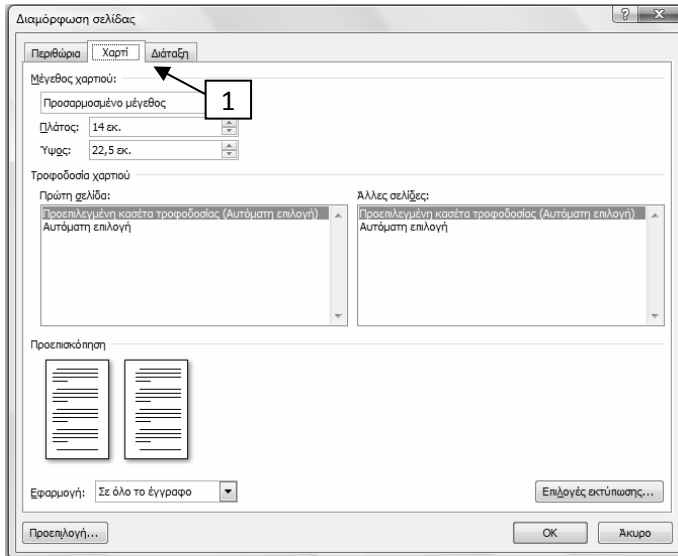
Εξωτερικά: 1,5 εκ.

Βιβλιοδεσίας: 0 εκ.

Κάντε κλικ στο «Αντικριστά περιθώρια»

Στην λίστα επιλέξτε το «Σε όλο το έγγραφο»

Βοήθεια στη σελιδοποίηση



1: Πηγαίνετε στο «Χαρτί» :

Πλάτος: 14 εκ.

Ύψος: 22,5 εκ.

Επιλέξτε το «Σε όλο το έγγραφο»

Βοηθητικό φυλλάδιο για την έκδοση του έργου σας

Η προετοιμασία του κειμένου σας είναι τώρα ολοκληρωμένη. Παρ' όλα αυτά σας συνιστούμε να τυπώσετε μία τελευταία φορά το έργο σας και να το ξαναδιαβάσετε προσεχτικά. Έτσι, θα μπορέσετε να ελέγξετε την ορθογραφία και τη σελιδοποίηση πριν να μας το στείλετε.